



GUÍA PARA REFORZAR HABILIDADES COGNITIVAS (NIVEL: PRÉ-BÁSICA – CURSOS: PK° Y K°)

¿Qué son las funciones cognitivas?

Se le llama cognición, o función cognitiva a la habilidad de aprender y recordar información; organizar, planear y resolver problemas; concentrarse, mantener y distribuir la atención; entender y emplear el lenguaje, reconocer (percibir) correctamente el ambiente, y realizar cálculos, entre otras funciones.



Objetivo: Resolver actividades para estimular las funciones cognitivas de los niños y niñas, tales como la memoria, la atención, la percepción, entre otras.

Instrucciones Apoderados/as: Leer cada una de las instrucciones y/o actividades, proponérselas al/la estudiante como una oportunidad de realizar algo diferente, lúdico y basado en el juego, para que así su hijo/a pueda verse beneficiado de la estimulación cognitiva.

Instrucciones Estudiantes (leída y explicada por los y las apoderados/as): A continuación te presentaremos muchas actividades, debes escoger la que más te llame la atención, para que la puedas realizar junto a tu familia.

Presta mucha atención, escucha lo que debes hacer y... ¡a pasarlo bien! ☺

El cerebro es un músculo que necesita acción.





Colorea estos números de los siguientes colores:



1



7



2



5

1	9	3	4	1
2	6	6	7	2
3	5	2	1	7
5	4	1	2	4
8	7	6	9	8

edufichas.com



Colorea estos números de los siguientes colores:



3



6



8



4

4	5	8	9	3
7	1	6	8	6
9	4	3	4	8
6	1	7	6	4
2	9	1	3	8

edufichas.com



Colorea estos números de los siguientes colores:



5



2



6



8

3	6	7	3	8	2	6
2	4	6	4	9	1	9
1	5	2	7	4	4	8
4	2	1	2	7	6	7
7	5	4	1	5	1	4
9	8	5	5	1	8	1
8	7	8	1	4	9	2

edufichas.com

www.edufichas.com



Colorea estos números de los siguientes colores:



2



9



1



6

5	9	3	9	1	2	8
8	6	7	3	7	1	7
4	5	9	1	4	5	4
1	4	5	3	2	6	1
7	2	1	8	3	1	2
2	7	9	7	6	8	3
3	5	1	6	8	9	6

edufichas.com

www.edufichas.com



Rodea con un círculo:



Colorea de azul:






Rodea con un círculo:



Colorea de rojo:



www.edufichas.com



Rodea con un círculo:



Colorea de rosa:






Rodea con un círculo:




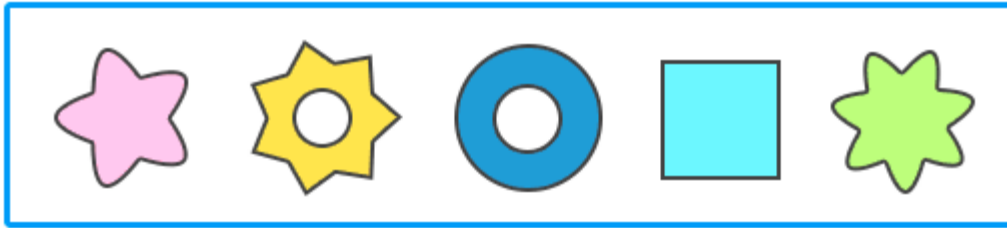
Colorea de amarillo:



www.edufichas.com


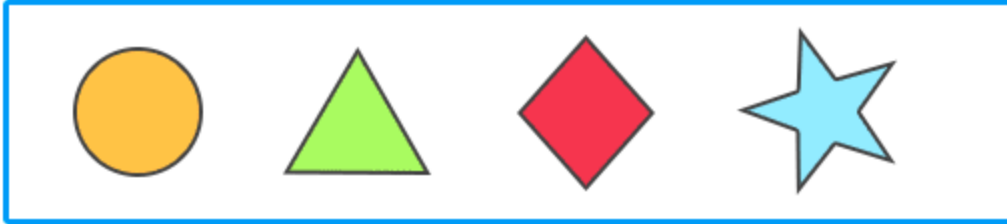


Pinta con el **color** que corresponda las **figuras que sean iguales**:



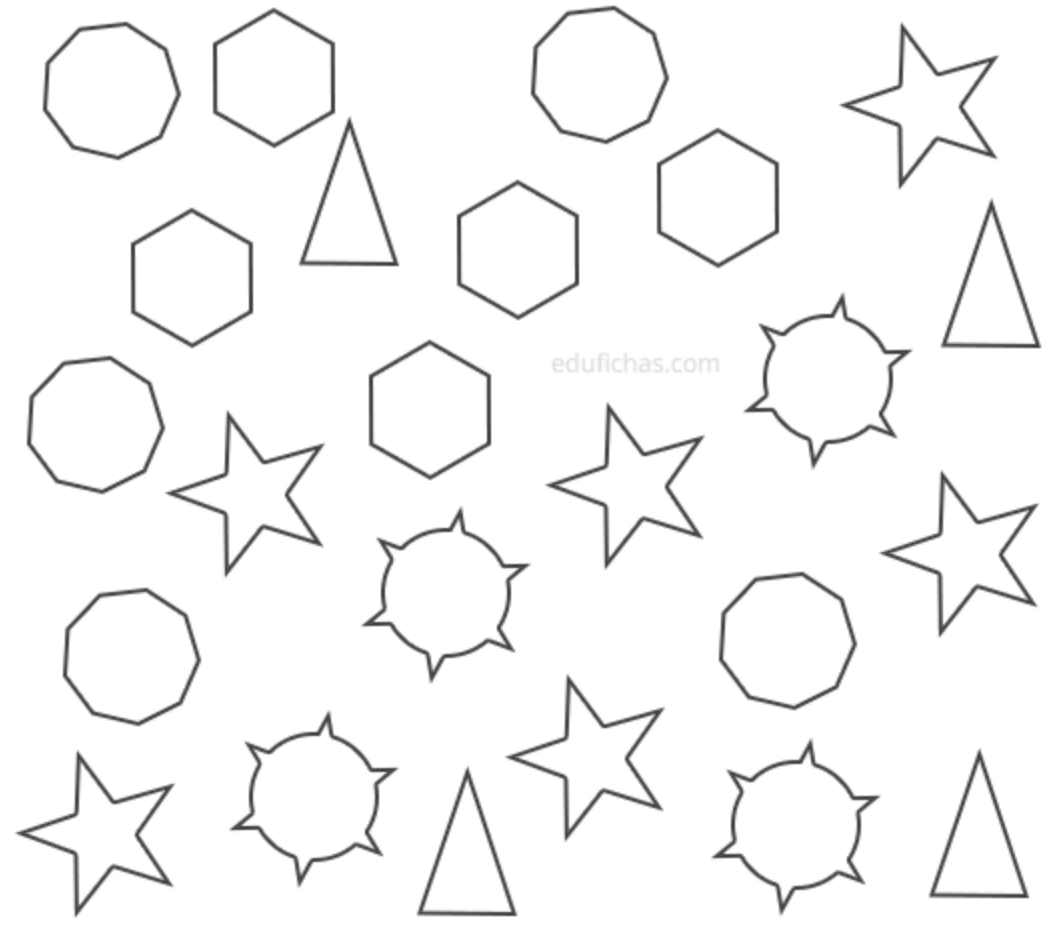
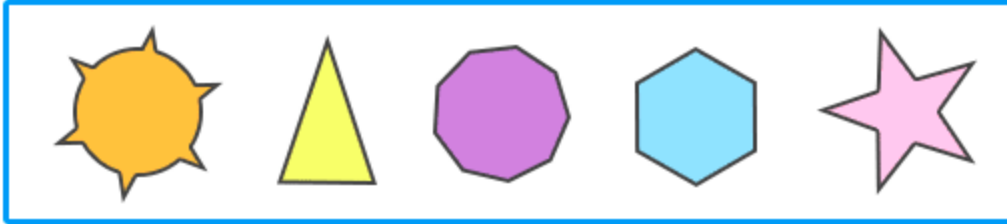


Pinta con el **color** que corresponda las **figuras que sean iguales**:




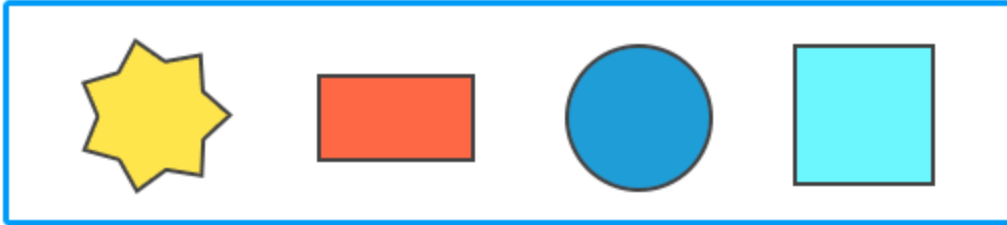


Pinta con el color que corresponda las figuras que sean iguales:



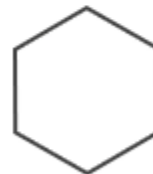
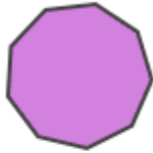


Pinta con el **color** que corresponda las **figuras que sean iguales**:





Pinta con el color que corresponda las figuras que sean iguales, y luego únelas con una línea:

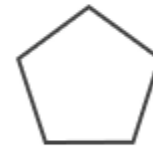
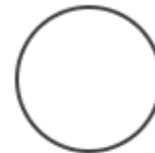


edufichas.com

www.edufichas.com



Pinta con el color que corresponda las figuras que sean iguales, y luego únelas con una línea:

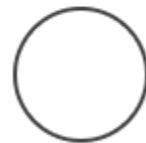


edufichas.com

www.edufichas.com



Pinta con el color que corresponda las figuras que sean iguales, y luego únelas con una línea:



edufichas.com

www.edufichas.com



Pinta con el color que corresponda las figuras que sean iguales, y luego únelas con una línea:

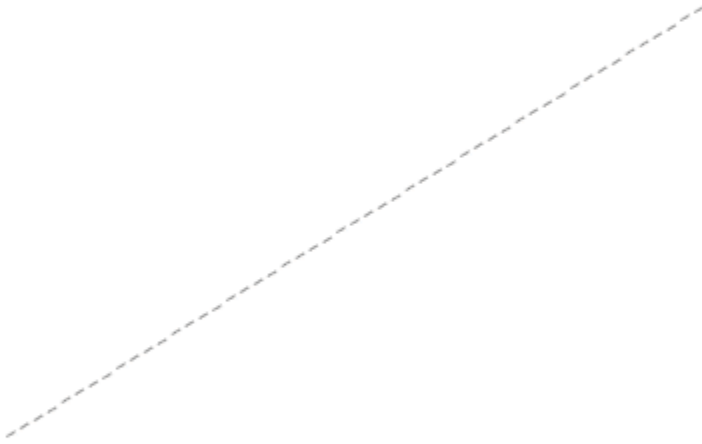


edufichas.com

www.edufichas.com



Unir figuras iguales





Colegio Centro Educacional Altair

La Pirámide N°952, Padre Hurtado

Fonos: 225371839 – 225373242

Mail: buzon.altair@gmail.com

www.colegioaltair.cl

RBD 25238-7, Decreto Coop N°3456 de1998

Páginas webs con actividades relacionadas:

<https://la.ixl.com/math/preescolar>

<https://www.materialdeaprendizaje.com/>

<https://www.juegosinfantilespum.com/>

Esperamos que este material pueda ser de ayuda para seguir trabajando y/o reforzando el cerebro de nuestros/as niños y niñas. Recordando que a toda hora e independiente del lugar en el que nos encontremos, el aprendizaje siempre se puede seguir construyendo.

Atentamente,

**Área de Educación Diferencial
Colegio Centro Educacional Altair**