

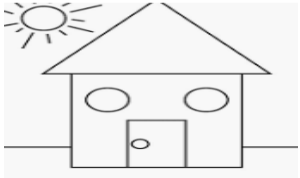


Guía de aprendizaje para primer año básico

Estimados apoderados: En el marco de la suspensión de clases por orden ministerial debido a la prevención del COVID-19, enviamos material y actividades para que los niños y niñas realicen desde casa. Las actividades serán calificadas con nota, por lo cual es de real importancia que, en familia dispongan y organicen las horas de estudio y trabajo escolar durante estos 15 días.

Asignatura	Tarea/trabajo
Lenguaje y comunicación	-Trazos para formar las vocales en Método Matte. (pelota, pestaña, gancho) -Lectura de vocales y diptongos. - Observar en la web material audiovisual de las lecciones.
Matemática	-Resuelven guía de aprendizaje -Visitar juegos en la web para reforzar contenidos.
Artes Ejemplo:	-Trabajo 1: en una hoja de block grande, dibujar experiencias cotidianas de la familia (cumpleaños, año nuevo, navidad, etc.) puedes usar diversos materiales para decorar tu dibujo. El trabajo debe tener nombre y curso de manera visible. -Trabajo 2: Divide con una línea una hoja de block grande. En la parte derecha dibuja 3 objetos con líneas rectas y en el lado izquierda 3 objetos con líneas curvas. Colorea. El trabajo debe tener nombre y curso de manera visible. Ejemplo:  (No puede ser el mismo, inventar un nuevo)
Tecnología	-Inicia el programa Word desde un computador y en el link insertar, utiliza la función formas y desde ahí crea un dibujo a elección, imprimir la hoja y luego colorear la imagen.  Ejemplo:  (No puede ser el mismo, inventar un nuevo)

Historia	<p>-Trabajo 1: pega un calendario en una hoja de block y encierra el mes y día de tu cumpleaños.</p> <p>- Trabajo 2: Crear una línea de tiempo con diversas fotografías, con hechos importantes que te han ocurrido desde el nacimiento hasta ahora.</p> <p>-Trabajo 3: desarrolla las páginas del libro desde la 8 a la 19.</p>										
Ciencias Naturales	<p>Trabajo 1: Realiza las actividades del libro de la página 4 a la 10</p> <p>-Trabajo 2: Este trabajo se realizará en conjunto con el departamento de Educación Física, las instrucciones se adjuntarán a este documento.</p> <p>-Trabajo 3: en una hoja de block, dibuja dos acciones que puedes hacer con los sentidos, no olvides colorear.</p> <p>Ejemplo:</p> <table border="1" data-bbox="776 747 1024 951"> <thead> <tr> <th>Sentido</th> <th>Dibujo</th> </tr> </thead> <tbody> <tr> <td>Tacto</td> <td></td> </tr> <tr> <td>Olfato</td> <td></td> </tr> <tr> <td>Gusto</td> <td></td> </tr> <tr> <td>vista</td> <td></td> </tr> </tbody> </table>	Sentido	Dibujo	Tacto		Olfato		Gusto		vista	
Sentido	Dibujo										
Tacto											
Olfato											
Gusto											
vista											
Taller de Inglés	<p>Trabajo 1: completar libro activity book página 5 a la 9</p> <p>Trabajo 2: En una hoja de oficio escribe el título: "School Vocabulary", realiza un collage con el vocabulario de la página 9 del activity book. Solicita a un adulto que escriba sus respectivos nombres en inglés.</p>										
Educación física	-Se adjunta instructivo en hoja anexa										

Saludos

Profesoras de Primeros Básicos Altair