

















Guía de aprendizaje Artes musicales

Nombre: _____ Curso: _____ Fecha: _____

Aprendizaje/s Esperado/s que evalúa:

Ejecución y aplicación de ritmos musicales utilizando onomatopeyas vistas en clases.

	<u>Figuras</u>	<u>Silencios</u>
REDONDA: Duración 4 pulsos		
BLANCA: Duración 2 pulsos		
NEGRA: Duración 1 pulso		
CORCHEA: Duración 1/2 pulso		
SEMI-CORCHEA: Duración 1/4 pulso		
FUSA: Duración 1/8 pulso		
SEMI-FUSA: Duración 1/16 pulso		

Debemos leer de esta forma las figuras mencionando estas onomatopeyas.

Ta



Ti



Tí-ti



Taa



Taaaa



Chocolate



